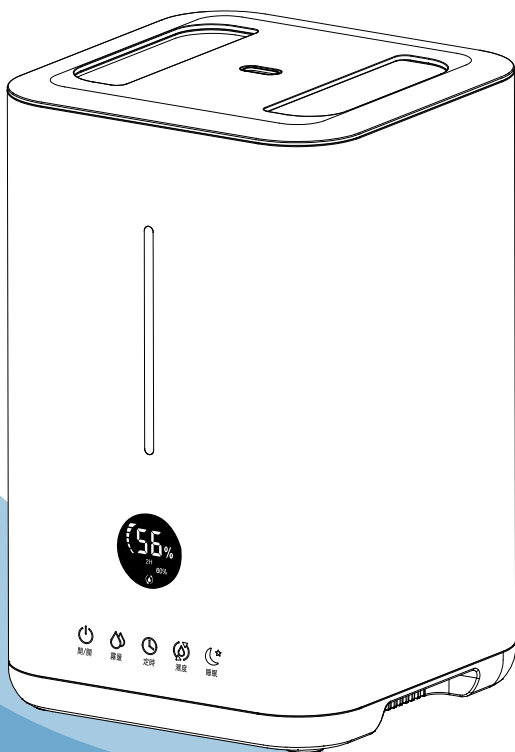


旺-旺



旺旺集團

水神  
WATER GOD



## 水神專用霧化器WG-19-EC說明書

機器編號：



使用產品前請仔細閱讀本產品說明書  
請妥善保存此說明書以備您日後查閱

# 1. 產品介紹

水神專用霧化器請搭配水神抗菌液使用，恆濕空間的同時還能有效抗菌。

水神專用霧化器，經由將抗菌液霧化後吹出水分子，循環擴散至空氣中，進而達到抗菌效果，操作簡單，安全有效。

# 2. 水神抗菌液抗菌原理

水神抗菌液主要成分為微酸性電解次氯酸水（HClO），人體血液白血球中也同樣含有次氯酸成分，經多種安全實驗檢測認證，微酸性電解次氯酸水為不傷害人體且具快速抗菌力的抗菌液。

微酸性電解次氯酸水（HClO），具有強勁的氧化能力，與微生物接觸後，迅速破壞有害微生物的細胞膜，使微生物蛋白質、RNA和DNA無法發揮正常的生物活性，導致微生物死亡，達到>99.9%抗菌效果。作用後即還原成水，安全無害，環境友善。

日本厚生勞動省更將其認可作為食品添加物使用，符合pH值<7的標準，屬於合法食品添加物級抗菌液。美國食品藥品監督管理局（FDA）將微酸性電解次氯酸水（Slightly Acidic Electrolyzed Hypochlorous Acid Water）視為可與食物接觸之抗菌液。近年來日本已廣泛應用於食品業（如生菜清洗，水產品和環境抗菌等領域）、農業及醫院抗菌。

### 3.規格參數

產品型號：WG-19-EC

額定電壓：AC110V/60Hz

額定功率：≤37W

水箱容量：4L

噪 音：≤35dB

霧 化 量：80-320ml/h

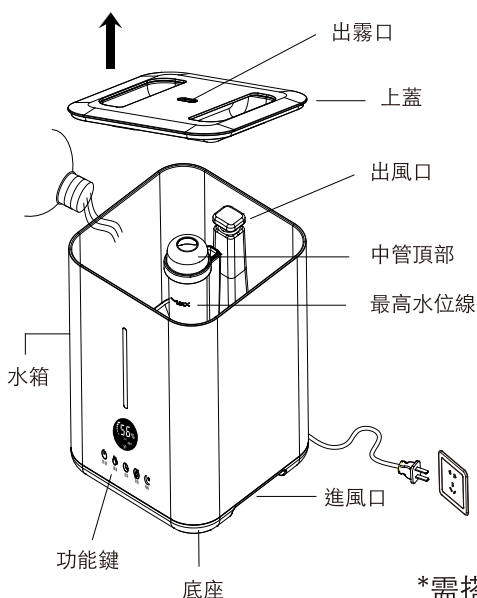
產品尺寸：190×190×300mm

材質：ABS/電子元件

淨重：約1.7kg

產地：中國

### 4.產品功能結構



- ❶ 將機器平穩放置，掀起上蓋
- ❷ 將水神抗菌液倒入水箱，注意不要超過最高水位線，以免故障
- ❸ 請避開出風口或中管頂部倒抗菌液，以免抗菌液向四周濺出
- ❹ 裝好抗菌液後，確認上蓋妥善蓋好後，產品進入待機狀態，輕觸開關鍵開始使用（如未蓋好，將無法出霧）

\*需搭配水神抗菌液使用，達到抗菌效果

## 5.功能按鍵說明



開/關



霧量



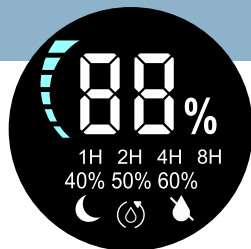
定時



濕度



睡眠



1.開關鍵：輕觸開機，再次輕觸關閉機器

2.霧量鍵：霧量分為大/中/小，每觸摸一次進入下一個設定，三段循環，缺水時💧閃爍並發出警示音後進入防乾燒安全保護，機器自動關機（如需繼續使用，請加水神抗菌液後重新啟動）

3.定時鍵：定時功能，分為1H/2H/4H/8H/關閉，每觸摸一次進入下一個設定，五段循環設定

4.濕度鍵：濕度功能，分為40%/50%/60%/關閉，每觸摸一次進入下一個設定，四段循環設定

(1)設定值高於環境濕度，將自動出霧

(例如：設定為60%，當前空間濕度為52%時，將自動出霧)

(2)設定值低於環境濕度，將進入休眠機制停止出霧

(例如：設定為40%，當前空間濕度為52%時，將停止出霧)

(3)關閉濕度功能，可連續出霧

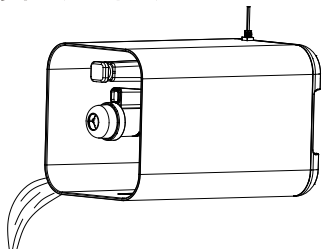
備註：若室內空間濕度偏高，建議無需開啟濕度功能

5.睡眠鍵：睡眠功能，睡眠模式開啟後自動設定為小霧量出霧8小時，並為了不打擾睡眠，螢幕僅顯示月亮符號，其他指示燈熄滅，再次輕觸睡眠鍵，關閉睡眠功能

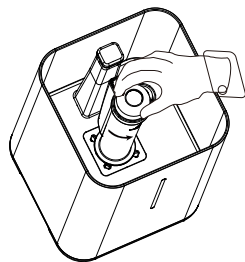
## 6.保養與維護

- 1.為保持水神專用霧化器最佳性能，建議每兩週清潔霧化器水箱及霧化片，避免水垢及髒汙粉塵影響正常霧化器壽命。
- 2.清潔時，請先關掉電源並拔掉插頭。拔電源插頭時，請緊握電源插頭，不要硬扯電源引線。
- 3.請勿使用化學溶劑、汽油、拋光粉等物質清潔機器表面，不要隨意使用洗滌劑清潔產品，使用清水沖洗即可。
- 4.當產品長時間不使用，請將各部件清潔乾淨，擦乾後裝入原包裝箱或放置於乾燥的地方。

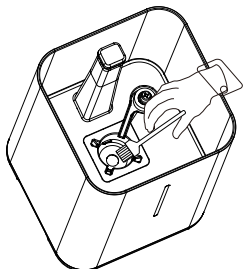
### 霧化片清洗：



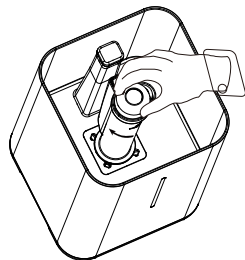
- ①拔掉電源，清洗產品前先將產品內剩餘的水倒出



- ②將中管逆時針旋轉30度左右，向上取出中管



- ③用毛刷輕刷霧化片(白色部分)，並使用少量清水刷出髒汙清潔乾淨。



- ④將中管組件順時針旋轉裝回，完成清潔

## 7.故障原因及排除方式

| 問題      | 故障原因         | 常見問題及排除方法                                       |
|---------|--------------|---|
| 無法開機    | 電源線未插好       | 請檢測輸入端是否符合110V電壓，或插頭與插座是否接通                     |
|         | 其他           | 請撥打服務專線：0800-068-620                            |
| 指示燈亮、無霧 | 水箱內液體超過最高水位線 | 將過多的抗菌液倒出，至水位低於最高水位線                            |
|         | 浮球卡住，未浮出水面   | 檢查中管內浮球是否有異物，撥動浮球，讓其活動順暢                        |
|         | 風機不轉，無風      | 請撥打服務專線：0800-068-620                            |
| 產品聲音大   | 底座進風口有灰塵或異物  | 將進風口前堵住的灰塵或異物清理乾淨，如果不能順利導出，請撥打服務專線：0800-068-620 |
| 霧量小     | 抗菌液髒或存放時間長   | 清洗水箱後，加入新的水神抗菌液                                 |
|         | 霧化片有污垢       | 清洗霧化片(詳見6保養與維護)                                 |

## 安全事項

1. 在使用產品之前，務必確保電源線插頭無水乾燥。
2. 請不要用濕手拔插頭，以免發生觸電危險。
3. 切勿在產品上面放任何物品，或重壓產品。
4. 請勿擅自拆卸、修理改造本產品。
5. 請勿用硬物敲擊、刮擦本產品。
6. 產品使用時，不要用手觸摸霧化片。
7. 電源線請不要刮傷、損壞、打結，以免發生觸電、短路、著火。
8. 若電源線損壞，為了避免危險，必須由售後的專業人員維修。
9. 機器運作中請勿掀起上蓋，否則無法正常出霧。
10. 本產品僅供室內使用，雷雨天氣或長期不使用時，請拔出電源插頭。
11. 請勿在通電狀態及內部有水的情況下將機器翻轉，避免損壞內部電子元件。
12. 請勿讓兒童或無法生活自理的人員操作產品。

## 注意事項

1. 電源電壓必須要與本產品標示電壓一致。
2. 請於正常室溫（5°C-40°C）下使用。
3. 請放置於平坦位置，避免傾斜。
4. 請不要將水神專用霧化器直接放在木地板上使用，以免木地板受潮變形受損。
5. 請將水神專用霧化器放置離家具、電器2米以外位置使用，以免受潮。
6. 請放置遠離熱源的地方，避免陽光直射。
7. 產品外殼有水請用乾布擦乾淨，以免損壞機器。
8. 在室溫低於0°C時，請將水箱內的抗菌液倒出，以免結冰導致機器損壞。
9. 請不要將水神抗菌液以外的液體，如精油、化學藥品、洗滌劑等放入水箱，否則會出現霧化不良現象，造成產品損壞。
10. 倒出水箱內的抗菌液時請先關閉電源，拔下插頭。
11. 若水神專用霧化器要移動、清洗、加水、必須先關閉電源並拔掉電源插頭，運作時不得隨意移動機器。
12. 嚴禁往出霧口及出風口注水。
13. 清潔時，請避免電器內部進水。
14. 請不要私自拆卸本產品，以免造人身傷害。
15. 在濕度偏高空間使用時，可能造成出霧口附近有積水現象，不影響本機功能，請安心使用。

# 產品保固卡

機器編號：

親愛的用戶，感謝您購買我們的產品。為能提供更好的產品服務，在購買產品後，請認真閱讀產品說明書，並填妥資料，妥善保管好此保固卡。

|   |           |             |
|---|-----------|-------------|
| 產品名稱：水神專用霧化器  |           | 型號：WG-19-EC |
| 用戶名稱：   |           | 聯絡電話：       |
| 聯繫地址：   |           |             |
| 購買日期：   |           | 銷售點電話：      |
| 售後經辦：   |           |             |
| 檢修日期  | 故障原因及處理情況 |             |
|   |           |             |
|   |           |             |
|   |           |             |
| 處理結果： <input type="checkbox"/> 維修 <input type="checkbox"/> 換貨 <input type="checkbox"/> 退貨 |           |             |

1. 本產品說明書所記載之所有內容與功能規格本公司有權更改，日後若有更改將不另行通知。

2. 本產品說明書所記載所有內容、功能、規格將以實物為準。

委託製造商：英屬維京群島商  
旺普貿易有限公司台灣分公司

聯絡地址：台北市南港區重陽路120號7樓

服務專線：0800-068-620

銷售店章

# 保固說明

---

## ◆客戶注意事項◆

1. 自您購買本產品之日起，保固期為 1 年，請按照產品說明書安裝使用，超過保固期，檢修需收取維修費和材料費。
2. 產品維修時，保固卡、發票及所購產品一起妥善送(寄)回本公司售後服務部進行維修。保固期內單趟郵寄費用由本公司承擔，超過保固期郵寄費用需自行承擔。
3. 當保固期出現如下損壞情形，不在本公司免費保固範圍內：
  - (1)無法提交產品保固卡及發票(有效憑證)或保固卡及發票上有記載不實、損毀或塗改導致無法辨認。
  - (2)因使用不當或未按照說明書操作導致的產品故障或損壞。
  - (3)因意外災害、事故等不可抗力原因所導致的故障或損壞者。
4. 若是因人為因素，擅自添加水神抗菌液以外的液體(香精、精油等)造成的故障或損壞，本公司不予以維修。
5. 若是因人為因素，擅自拆卸、修理或改裝而造成的故障或損壞，本公司將不予以維修。
6. 本公司對顧客使用不當引起直接或間接的損害，不負任何法律責任。
7. 保固卡有效範圍僅限於台灣地區。
8. 請妥善保存產品保固卡，遺失後恕不補發。
9. 如有疑问請撥打服務專線諮詢。

旺~旺™



旺旺集團™



網址：[www.watergod.com.tw](http://www.watergod.com.tw)

水神官網